




LETTERS KLEVEN IN 6 STAPPEN :






Deze werkwijze is bijzonder geschikt voor lange teksten.

- 1**  Tekst horizontaal plaatsen en vastkleven met tape. 



- 2**  Als de tekst juist geplaatst is, de volledige bovenkant met tape vastzetten.



- 3**     

De drager en overdrachtfolie tussen de letters doorknippen tot tegen de tape.

- 4**    **5**  Tekst omdraaien en silicone-papier verwijderen zodat de kleefzijde vrijkomt.



- 5**  Tekst terugdraaien en stevig aandrukken van boven naar onder met een spatel.

6  Tape en overdrachtfolie in een scherpe hoek verwijderen. Deze bewerking herhalen tot de ganse tekst gekleefd is... 