



KLEVEN VAN TEKSTEN, LOGO'S & TEKENINGEN SCHARNIERMETHODE




- 1** Tekst, logo of tekening plaatsen. Bovenaan vastkleven met een tweetal kleefstrips.




- 2** Tekst, logo of tekening over het midden vastkleven met een kleefstrip, deze dient als scharnier.



- 3** Alles over het midden plooien en het siliconepapier wegnemen en afsnijden met schaar of cuttermesje.



- 4** De letters, logo of tekening met de overdrachtfolie terugdraaien en vanuit het midden naar de zijkanten met een spatel vastdrukken



- 5** De kleefstrips verwijderen en punt 3 en 4 herhalen met de andere helft.



- 6** Wanneer alles goed is aangedrukt, de overdrachfolie in een scherpe hoek verwijderen. Klaar !